

RELATÓRIO DO CONSELHO DE ADMINISTRAÇÃO

Exmos. Senhores Accionistas,

O Conselho de Administração da "NOVACÂMBIOS ANGOLA – Casa de Câmbios, SA" ao dirigir-se mais uma vez a esta Assembleia, quer antes de mais, agradecer toda a ajuda e colaboração que sempre recebeu de V. Exmas.

O Ano de 2016 foi dos últimos anos, aquele em que o preço do petróleo mais oscilações apresentou, sendo a OPEP uma das principais referências do ano, pela sua intervenção e decisão do corte da oferta de petróleo, refletiu-se nos dois principais indicadores do preço do petróleo oscilações entre os 27,10 e os 56,62 dólares (Brent) e entre os 26,05 e os 53,53 dólares (WTI), representando ganhos acumulados anuais de 51,87% e 44,70%, respetivamente.

Com esta decisão e subidas dos preços de referência, os lucros marginais cresceram, no entanto as receitas globais, tendo-se reflectindo num agravamento da situação económico-social angolana, já debilitada no decorrer dos últimos anos.

No ano de 2016 registaram-se os seguintes indicadores:

	Angola			África Subsariana (Média da Região)		
	2014	2015	2016	2014	2015	2016
PIB pc Δ%	4,8	3,0	0,0	5,1	3,4	1,4
Tx Inflação P. consumidor Δ%	7,3	10,3	32,4	6,3	7,0	11,4
Balança Comercial em % do PIB	3,0	-10,0	-4,3	-3,9	-6,1	-4,0

Fonte: www.imf.org

	2014	2015	2016
Preço do Petróleo	\$ 96,29	\$ 49,49	\$ 56,62

Fonte: www.opec.org

Desvalorização do Kwanza em cerca de 22,6%, oscilando entre **134,64 AOA** e **165,08 AOA** por **USD***;

* Fonte: www.bna.ao



Este foi mais um ano de grandes desafios para a empresa, que apesar da escassez de divisas e da difícil conjuntura económica nacional, continua a acreditar no país e no seu crescimento, tendo apostado constantemente em medidas de melhoria na eficiência da gestão, dos processos, optimização da utilização de recursos e aumento de sinergias.

Analisemos então os principais indicadores do Balanço e da Demonstração de Resultados:

DO BALANÇO

Como principais alterações destacamos:

- Redução do Activo em 32,5%;
- Redução do Passivo em 47,16%;
- Aumento da Situação Líquida em 8,37%;
- Aumento das Reservas e Fundos em 30,15%.

DA DEMONSTRAÇÃO DE RESULTADOS

Redução dos Custos Administrativos e de Pessoal em 31,65% devido ao efeito conjugado de:

- Redução do pessoal de 205 para 170 colaboradores, representando -52,53% em custos com Pessoal;
- Reorganização da rede de balcões, reflectida na redução de 35 para 28 balcões;
- Queda de 12% dos Fornecimentos de Terceiros.

O resultado líquido do Exercício foi de **26.252.133 AKZ**.

Proposta de Distribuição de Resultados

O Conselho de Administração propõe que o resultado de **26.252.133 AKZ** (vinte e seis milhões, duzentos e cinquenta e dois mil, cento e trinta e três kwanzas) seja assim distribuído:

26.252.133 AKZ – Resultado Líquido do Exercício



Futuro:

Para 2017 o Conselho de Administração coloca como grandes objectivos o seguinte:

- Consolidação da optimização da estrutura de custos;
- Dinamização de produtos core (transferências, pagamento de serviços, cartão pré-pago);
- Reforço da estratégia de produtos não core (Correspondente bancário; seguros e tax-free).

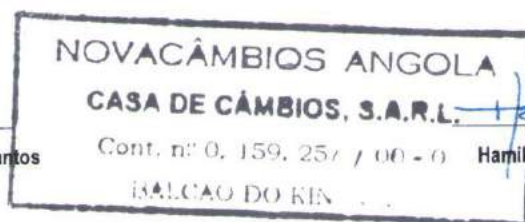
O Conselho de Administração agradece:

- À Administração do BNA e à Direcção de Supervisão Bancária pelo apoio sempre prestado;
- Aos nossos **accionistas** pela atenção prestada à empresa.
- Aos nossos **colaboradores** que com o seu esforço e dedicação em muito contribuíram para o sucesso da nossa empresa.
- Aos nossos clientes e amigos um **MUITO OBRIGADO** por continuarem a preferir a nossa empresa.

Luanda, 30 de Abril de 2017

O Conselho de Administração


Francisco Rodrigues de Mascarenhas Santos




Hamilton José Ferrão de Macedo

DEMONSTRAÇÕES FINANCEIRAS DO EXERCÍCIO DE 2016

BALANÇO	Notas	2016	2015
DISPONIBILIDADES	3	800.720.814	1.120.262.278
OUTROS VALORES	4	34.212.837	896.979
IMOBILIZAÇÕES FINANCEIRAS		0	28.533.120
IMOBILIZAÇÕES CORPÓREAS	5	28.454.728	143.012.077
IMOBILIZAÇÕES INCORPÓREAS	5	25.953.718	29.197.930
TOTAL ACTIVO		889.342.097	1.321.902.384
OBRIGAÇÕES SIST. PAGAMENTOS		343.981	0
OUTRAS OBRIGAÇÕES	6	211.863.704	653.091.586
OUTRAS CAPTAÇÕES	7	66.114.475	66.114.476
PROVISÕES PARA RESPONSABILIDADES PROVÁVEIS	8	235.732.960	253.661.482
TOTAL PASSIVO		514.055.121	972.867.544
CAPITAL	9	12.500.000	12.500.000
RESERVAS E FUNDOS	9	280.028.403	215.159.374
RESULTADOS TRANSITADOS	9	56.506.440	58.367.495
RESULTADO DO EXERCÍCIO		26.252.133	63.007.971
TOTAL FUNDOS PRÓPRIOS		375.286.976	349.034.840
TOTAL PASSIVO E FUNDOS PRÓPRIOS		889.342.097	1.321.902.384

F/B

DEMONSTRAÇÃO DE RESULTADOS	Notas	2016	2015
PROVEITOS DE INSTRUMENTOS FINANCEIROS		0	507
CUSTOS DE INSTRUMENTOS FINANCEIROS (-)		0	0
RESULTADO DE INTERMEDIÇÃO FINANCEIRA		0	507
RESULTADOS DE OPERAÇÕES CAMBIAIS	10	1.376.749.926	2.165.847.559
RESULTADOS DE OPERAÇÕES DE SERVIÇOS FINANCEIROS	11	(176.631.266)	(302.978.790)
RESULTADO DE INTERMEDIÇÃO FINANCEIRA		1.200.118.660	1.862.869.276
Pessoal	12	(398.708.059)	(839.954.516)
Fornecimentos de Terceiros	13	(848.668.047)	(966.007.471)
Impostos e Taxas Não Incidentes Sobre o Resultado	14	(1.635.615)	(3.578.294)
Penalidades Aplicadas por Autoridades Reguladoras	15	(2.463.398)	(7.582.052)
Outros Administrativos e de Comercialização		(30.000)	(880.000)
Depreciações e Amortizações	5	(19.780.730)	(42.004.355)
Outros proveitos e custos operacionais	16	17.818.565	51.738.159
RESULTADO OPERACIONAL		(53.348.624)	54.600.747
RESULTADO NÃO OPERACIONAL	17	96.156.758	35.410.640
RESULTADO ANTES DOS IMPOSTOS		42.808.134	90.011.387
ENCARGOS SOBRE O RESULTADOS	18	(16.556.001)	(27.003.416)
RESULTADO LÍQUIDO DO EXERCÍCIO		26.252.133	63.007.971



MAPA DE ALTERAÇÃO DE FUNDOS PRÓPRIOS

	Capital Social	Reservas e Fundos	Resultados transitados	Total de reservas e fundos	RLE	Total fundos próprios
31.12.2014	12.500.000	215.159.374	36.122.839	263.782.213	22.244.656	286.026.869
Aumento de capital	0	0	0	0	0	0
Transferência de resultado	0	0	22.244.656	22.244.656	-22.244.656	0
Distribuição de Dividendos	0	0	0	0	0	0
Acções ou quotas próprias em tesouraria	0	0	0	0	0	0
Resultado líquido do exercício de 2015	0	0	0	0	63.007.971	63.007.971
31.12.2015	12.500.000	215.159.374	58.367.495	286.026.869	63.007.971	349.034.840
Aumento de capital	0	0	0	0	0	0
Transferência de resultado	0	0	63.007.971	63.007.971	-63.007.971	0
Distribuição de Dividendos	0	0	0	0	0	0
Acções ou quotas próprias em tesouraria	0	0	0	0	0	0
Resultado líquido do exercício de 2015	0	0	0	0	26.252.133	26.252.133
31.12.2016	12.500.000	215.159.374	121.375.466	349.034.840	26.252.133	375.286.973



DEMONSTRAÇÃO DE FLUXOS DE CAIXA	2016	2015
Recebimentos de Proventos de Aplicações de Liquidez	0	507
FLUXO DE CAIXA OPERACIONAL DA INTERMEDIÇÃO FINANCEIRA	0	507
Fluxo de Caixa dos Resultados de Negociações e Ajustes ao Valor Justo	0	0
Fluxo de Caixa dos Resultados de Operações Cambiais	1,376,749,926	2,165,847,559
Fluxo de Caixa dos Resultados de Prestação de Serviços Financeiros	38,758,589	0
Fluxo de Caixa dos Resultados de Planos de Seguros, Capitalização e Saúde Complementar	0	0
FLUXO DE CAIXA OPERACIONAL DA INTERMEDIÇÃO FINANCEIRA	1,415,508,515	2,165,847,559
Pagamentos de Custos Administrativos e de Comercialização	-1,265,304,629	-1,824,883,510
Pagamentos de Outros Encargos sobre o Resultado	-17,680,471	-22,898,907
Fluxo de Caixa da Liquidação de Operações no Sistema de Pagamentos	-215,045,874	-302,978,790
Fluxo de Caixa dos Outros Valores e Outras Obrigações	-477,518,279	558,888,402
Recebimentos de Proventos de Imobilizações Financeiras	17,788,565	94,029,980
Fluxo de Caixa de Outros Custos e Proventos Operacionais	-1,957,760,688	-1,497,842,825
RECEBIMENTOS E PAGAMENTOS DE OUTROS PROVEITOS E CUSTOS OPERACIONAIS	-542,252,173	668,005,241
FLUXO DE CAIXA DAS OPERAÇÕES	222,710,709	29,828,495
Fluxo de Caixa dos Investimentos em Imobilizações	0	29,828,495
Fluxo de Caixa dos Resultados na Alienação de Imobilizações	222,710,709	0
FLUXO DE CAIXA DOS INVESTIMENTOS DE INTERMEDIÇÃO FINANCEIRA	222,710,709	29,828,495
FLUXO DE CAIXA DOS INVESTIMENTOS	222,710,709	29,828,495
Pagamentos de Dividendos	0	-53,750,000
FLUXO DE CAIXA DOS FINANCIAMENTOS COM FUNDOS PRÓPRIOS	0	-53,750,000
FLUXO DE CAIXA DOS FINANCIAMENTOS	0	-53,750,000
VARIAÇÕES EM DISPONIBILIDADES	-319,541,464	644,083,736
SALDO EM DISPONIBILIDADES NO INÍCIO DO PERÍODO	1,120,262,278	476,178,542
SALDO EM DISPONIBILIDADES AO FINAL DO PERÍODO	800,720,814	1,120,262,278
	-319,541,464	644,083,736



ANEXO AO RELATÓRIO E CONTAS DO EXERCÍCIO DE 2016

1. CONSTITUIÇÃO E ACTIVIDADE

A NOVACÂMBIOS ANGOLA – Casa de Câmbios, SA (“Novacâmbios” ou “Empresa”) é uma sociedade anónima de responsabilidade limitada, com sede em Luanda, constituída em Novembro de 2002, que tem como actividade principal o exercício de todas as actividades e operações legalmente autorizadas às casas de câmbios e agências de pagamentos, designadamente, a compra e venda de notas e moedas estrangeiras e remessas.

2. POLÍTICAS CONTABILÍSTICAS E BASES DE APRESENTAÇÃO

2.1. COMPARABILIDADE

As demonstrações financeiras anuais aqui apresentadas foram publicadas de forma a poderem ser comparadas com as do exercício anterior, e foram preparadas de acordo com o Plano Contabilístico das Instituições Financeiras (CONTIF).

2.2. BASES APRESENTAÇÃO E MOEDA

As demonstrações financeiras anexas foram preparadas em Kwanzas (AOA) no pressuposto da continuidade das operações, a partir dos livros e registos contabilísticos da Empresa, mantidos de acordo com princípios de contabilidade estabelecidos no CONTIF, conforme definido pelo Banco Nacional de Angola (BNA), o qual entrou em vigor em 1 de Janeiro de 2010. As demonstrações financeiras relativas ao exercício findo a 31 de Dezembro de 2016 foram aprovadas pelo Conselho de Administração em 25 de Maio de 2017.

2.3. POLÍTICAS CONTABILÍSTICAS

A seguir são descritas as principais políticas contabilísticas utilizadas na elaboração das demonstrações financeiras que, a não ser para os casos especificamente estabelecidos, foram consistentemente aplicadas:

a) Especialização dos exercícios

A Empresa regista as suas receitas e despesas de acordo com o princípio da especialização de exercícios pelo qual as receitas e despesas são reconhecidas no momento em que são geradas, independentemente do momento em que são recebidas ou pagas.



b) Actualização monetária

De acordo com o Aviso nº2/2009 do Banco Nacional de Angola, no caso de existir inflação, as instituições financeiras devem considerar mensalmente os efeitos da alteração do poder de compra da moeda nacional, com base no Índice de Preços ao Consumidor (IPC), aos saldos de capital reservas e resultados transitados. Considera-se hiperinflação se a taxa acumulada de inflação durante 3 anos se aproximar ou exceder 100%.

c) Outras provisões e contingências

Uma provisão é constituída quando existe uma obrigação presente (legal ou não formalizada) resultante de eventos passados relativamente à qual seja provável o futuro dispêndio de recursos, e este possa ser determinado com fiabilidade. O montante da provisão corresponde à melhor estimativa do valor a desembolsar para liquidar a responsabilidade na data do balanço.

Caso não seja provável o futuro dispêndio de recursos, trata-se de uma contingência passiva. As contingências passivas são apenas objecto de divulgação, a menos que a possibilidade da sua concretização seja remota.

d) Imobilizações e Amortizações

As imobilizações corpóreas e incorpóreas encontram-se registadas ao custo de aquisição. Neste estão inclusos os custos acessórios indispensáveis, ainda que anteriores à escritura, tais como emolumentos notariais, corretagens, impostos pagos na aquisição e outros.

Por forma a dar-se cumprimento ao disposto no nº2 do artigo 7º do Decreto nº6/96, de 26 de Janeiro, as amortizações sobre o acréscimo anual do valor dos bens resultantes da reavaliação, são efectuadas no exercício económico seguinte àquele em que ocorreu a reavaliação, sendo calculadas pelo método das quotas constantes, numa base mensal, e o seu valor apurado tendo em conta o prazo residual para o final da vida útil do bem.

e) Saldos e transacções expressas em moeda estrangeira

Os resultados expressos em moeda estrangeira são registados de acordo com o princípio do sistema multi-moeda, segundo o qual, cada operação é registada exclusivamente em função das moedas intervenientes. De acordo com este método, os saldos contabilísticos expressos em moeda estrangeira são convertidos para Kwanzas, no fecho de cada mês contabilístico, através da aplicação da média dos câmbios de compra e venda publicados pelo Banco Nacional de Angola.

f) Imobilizações financeiras

Participações em coligadas e associadas

As participações em coligadas e associadas incluem as participações em empresas em que o Banco detém, directa ou indirectamente, uma percentagem igual ou superior a 10% do respetivo capital votante (empresa coligada ou participada). Estes ativos são registados pelo método da equivalência patrimonial. De acordo com este método, as



participações são inicialmente valorizadas pelo custo de aquisição, o qual posteriormente é ajustado com base na percentagem efetiva do Banco, nas variações do capital próprio (incluindo resultados) das coligadas ou equiparadas.

Participações em outras sociedades

As participações financeiras em outras sociedades, encontram-se valorizadas ao custo de aquisição em Kwanzas, realizado no momento da efetivação do investimento, quer a realização tenha sido efetuada em moeda local, como em moeda estrangeira. Sempre que se estimam perdas permanentes no seu valor de realização, são constituídas as respetivas provisões.

g) Impostos

O imposto industrial sobre o rendimento do exercício é determinado com base na taxa de 30% sobre o valor total dos resultados antes de impostos, ajustados em função dos acréscimos e deduções específicas constantes da legislação fiscal em vigor.

Com a publicação da Lei 19/14 que entrou em vigor em 1 de Janeiro de 2015, o imposto Industrial é objecto de liquidação provisória numa única prestação a ser efectuada no mês de Agosto, apurada através da aplicação de uma taxa de 2% sobre o resultado derivado das operações de intermediação financeira, apurados nos primeiros seis meses do exercício fiscal anterior, excluídos os proveitos sujeitos a imposto sobre aplicação de capitais, independentemente da existência de matéria colectável no exercício.

As declarações fiscais estão sujeitas a revisão e correção por parte das autoridades fiscais durante um período de 5 anos, das quais poderão resultar eventuais correções ao lucro tributável dos exercícios de 2010 a 2014. Não é previsível que qualquer correção relativa aos exercícios atrás referidos venha a ocorrer e, caso tal ocorra, não são esperados impactos significativos nas demonstrações financeiras.

h) Redução no valor recuperável de ativos (imparidade)

A Novacâmbios avalia os seus ativos periodicamente, tendo em vista a identificação de ativos que apresentem o valor recuperável inferior ao valor contabilístico. O reconhecimento da redução no valor contabilístico (imparidade) de um ativo acontece sempre que o seu valor contabilístico exceder o valor recuperável.

Na avaliação do indicio de imparidade o Banco tem em conta os seguintes indicadores:

- Declínio significativo no valor de um ativo maior do que o esperado no seu uso normal;
- Mudanças significativas no ambiente tecnológico, económico ou legal com efeitos adversos sobre o Banco;
- Aumento nas taxas de juros ou outras taxas de mercado, com efeitos sobre as taxas de descontos e consequente redução no valor presente ou no valor recuperável dos ativos;
- Valor contabilístico de ativos líquidos maior do que o valor de mercado;
- Evidência disponível de obsolescência ou perda de capacidade física de um ativo;



- Mudanças significativas na forma de utilização do ativo como descontinuidade ou reestruturação, com efeitos adversos para o Banco;
- Indicação que o desempenho económico do activo será pior que o esperado.

i) **Principais estimativas e incertezas associadas à aplicação das políticas contabilísticas**

As contas da Novacâmbios integram estimativas realizadas em condições de incertezas, contudo, não foram criadas reservas ocultas ou provisões excessivas ou, ainda, uma quantificação inadequada de activos e proveitos ou de passivos e custos.

O princípio da prudência impõe a escolha da hipótese que resulte em menor património líquido, quando se apresentarem opções igualmente válidas diante dos demais princípios contabilísticos. Determina a adopção do menor valor para os componentes do activo e maior para os do passivo, sempre que se apresentarem alternativas igualmente válidas para a quantificação das mutações patrimoniais que alterem o património líquido.

Na elaboração das demonstrações financeiras a Novacâmbios efectuou estimativas e utilizou pressupostos que afectam as quantias relatadas dos activos e passivos. Estas estimativas e pressupostos são apreciadas regularmente e baseiam-se em diversos factores incluindo expectativas acerca de eventos futuros que se consideram razoáveis nas circunstâncias.

Utilizaram-se estimativas e pressupostos, nomeadamente nas áreas significativas de provisões para o crédito concedido e Outras provisões e Impostos correntes e diferidos.



3. DISPONIBILIDADES

A rubrica tem a seguinte decomposição a 31 de Dezembro de 2016 e 2015:

	2016	2015
Caixa em Moeda Nacional	180 494 940	1 630 807
Caixa em Moeda Estrangeira	165 161 500	240 541 354
Depósitos em Instituições Financeiras - Em Moeda Nacional	52 775 481	260 714 522
Depósitos em Instituições Financeiras - Em Moeda Estrangeira	402 288 893	617 375 595
	800 720 814	1 120 262 278

4. OUTROS VALORES

A rubrica tem a seguinte decomposição a 31 de Dezembro de 2016 e 2015:

	2016	2015
Devedores Diversos Residentes	-	-
Sobras/Falhas de Caixa	170.000	-
Devedores Diversos	0	385.979
Despesas antecipadas	33.191.030	-
Antecipações Salariais	769.900	511.000
Impostos a recuperar	81.907	511.000
	34.212.837	896.979

A rubrica despesas antecipadas é constituída, a 31 de Dezembro de 2016, essencialmente por rendas e alugueres referentes ao exercício de 2017 liquidadas no exercício de 2016.

5. IMOBILIZAÇÕES CORPÓREAS E INCORPÓREAS

Os movimentos de imobilizações corpóreas e incorpóreas no exercício de 2016 e no exercício de 2015 são como se segue:

	Saldos do exercício anterior 2015	Aumentos		Amortizações do Exercício	Regularizações	Abates (Líquidos)	Valor líquido em 31.12.2016
		Aquisições	Reavaliações (Líquido)				
IMOBILIZAÇÕES INCORPÓREAS	29,197,930	-	-	3,244,212	-	-	25,953,718
Obras em imóveis arrendados	29,197,930	-	-	3,244,212	-	-	25,953,718
IMOBILIZAÇÕES CORPÓREAS	143,012,077	-	-	16,536,518	4,358,601	-93,662,230	28,454,728
Edifícios	127,006,409	-	-	10,701,275	-	-93,662,230	22,642,904
Equipamento	16,005,668	-	-	5,835,243	-	-	10,170,425
Imobilizações em curso	-	-	-	-	4,358,601	-	4,358,601
TOTAIS	172,210,007	-	-	19,780,730	4,358,601	-93,662,230	241,732,906

	Saldos do exercício anterior 2014	Aumentos		Amortizações do Exercício	Regularizações	Abates (Líquidos)	Valor líquido em 31.12.2015
		Aquisições	Reavaliações (Líquido)				
IMOBILIZAÇÕES INCORPÓREAS	65,175,302	-	-	35,977,372	-	-	29,197,930
Obras em imóveis arrendados	65,175,302	-	-	35,977,372	-	-	29,197,930
IMOBILIZAÇÕES CORPÓREAS	179,286,059	-	-	6,026,983	-	-21,246,999	143,012,077
Edifícios	127,006,409	-	-	-	-	-	127,006,409
Equipamento	43,279,850	-	-	6,026,983	-	-21,246,999	18,005,668
Imobilizações em curso	-	-	-	-	-	-	-
TOTAIS	235,461,361	-	-	42,004,355	-	-21,246,999	214,704,005

6. OUTRAS OBRIGAÇÕES

A rubrica tem a seguinte decomposição a 31 de Dezembro de 2016 e 2015:

	2016	2015
de Natureza Social ou Estatutária	0	-38 254 000
Dividendos a pagar	0	15 496 000
Dividendos antecipados	0	-53 750 000
de Natureza Fiscal	22 189 082	58 601 500
Por IRT - Dependentes	3 399 590	29 890 714
Por IRT - Independentes	2 222 734	11 673 184
Por Imposto de Rendimentos Prediais	14 425 240	20 225 891
Por Imposto Lei 7/97	1 205 661	308 156
Por Imposto Selo s/Comissões	10 441	208 779
Contribuição especial sobre operações bancárias	925 416	0
Por Imposto Industrial	0	-3 705 224
de Natureza Cível	83 605 425	478 945 345
Credores por Prestações de Serviços	65 152 560	5 654 938
Recursos de Instituições de Crédito	0	2 462 654
Falhas/Sobras de Caixa	0	18 414 001
Credores diversos/Operações a Regularizar	18 452 865	452 413 752
de Natureza Administrativa e de Com.	106 069 199	153 798 741
Pessoal	103 540 000	150 584 598
Operações a regularizar	0	0
Estado e Sector Público	2 529 199	3 214 143
	211 863 706	653 091 586

A rubrica de credores por prestação de serviços é constituída por saldos de fornecedores correntes sem antiguidades significativas.

A rubrica de credores diversos / Operações a Regularizar é constituída, a 31 de Dezembro de 2016, essencialmente por 3.702.850 Kwanzas pendentes de regularização que foram integralmente liquidados em Abril de 2017 referente a serviços de segurança e vigilância.



7. OUTRAS CAPTAÇÕES

A rubrica de outras captações é integralmente referente a um suprimento de um acionista.

8. PROVISÕES PARA RESPONSABILIDADES PROVÁVEIS

A rubrica tem a seguinte decomposição a 31 de Dezembro de 2016 e 2015:

	2016	2015
Provisões para riscos de câmbios	7 639 240	35 161 482
Provisões para contingências	228 093 720	218 500 000
	235 732 960	253 661 482

As provisões para riscos de câmbios foram constituídas tendo por base princípios de prudência avaliados pelo Conselho de Administração, subjacentes à volatilidade da moeda de referência das demonstrações financeiras (Kwanza).

9. FUNDOS PRÓPRIOS

	2016	2015
Capital Social	12.500.000	12.500.000
Capital Social	12.500.000	12.500.000
Reservas e Fundos	280.028.403	215.159.374
Reservas Legais	89.688.710	83.387.913
Reservas Livres	190.339.693	131.771.461
Resultados Transitados	56.506.440	58.367.495
Resultados Transitados	56.506.440	58.367.495
Resultado do Exercício	26.252.133	63.007.971
Resultado do Exercício	26.252.133	63.007.971
	375.286.976	349.034.840

O capital social é no montante de 12.500.000 Kwanzas está representado por 10.000 ações de valor nominal equivalente a 1.250 Kwanzas cada uma e encontra-se subscrito e integralmente realizado.

Os montantes registados nas rubricas de reserva legal e outras reservas foram constituídos nos termos da legislação aplicável e corresponde à aplicação do resultado líquido em Kwanzas referente ao exercício anterior.

Os resultados do exercício de 2015 foram distribuídos para reservas legais (6,300,795 Kwanzas) e reservas livres (56,707,176 Kwanzas) conforme aprovação da aplicação de resultados da Assembleia Geral.



Nome	%	Participação (Kz)	Valor em USD
Manuel António da Costa	50%	6.250.000,00	125.000,00
ULTRA – SGPS, SA	33%	4.125.000,00	82.500,00
Novacâmbios – Instituição de Pagamento, SA	15%	1.875.000,00	37.500,00
Jandira Emília Cardoso Rodrigues	1%	125.000,00	2.500,00
Miguel Domingos Antunes	1%	125.000,00	2.500,00
Total	100%	12.500.000,00	250.000,00

10. RESULTADOS DE OPERAÇÕES CAMBIAIS

A rubrica tem a seguinte decomposição a 31 de Dezembro de 2016 e 2015:

	2016	2015
Lucros em operações cambiais	1 746 342 042	3 083 665 429
Prejuízos em operações cambiais	-369 592 116	-917 817 870
	1 376 749 926	2 165 847 559

11. RESULTADOS DE PRESTAÇÃO DE SERVIÇOS FINANCEIROS

A rubrica tem a seguinte decomposição a 31 de Dezembro de 2016 e 2015:

	2016	2015
Comissões por Op. Transferências	38 758 589	220 586 400
Comissões por Op. Cambiais	0	0
Comissões Bancárias	-215 389 855	-522 796 569
Comissões Diversas	0	-768 621
	-176 631 266	-302 978 790

12. PESSOAL

A rubrica tem a seguinte decomposição a 31 de Dezembro de 2016 e 2015:

	2016	2015
Remunerações e Enc. Sociais - OGF	-46 607 338	-141 806 661
Remunerações e E. Soc. - Empregados	-339 266 877	-670 380 014
Outros Custos com Pessoal	-12 833 844	-27 767 841
	-398 708 059	-839 954 516



13. FORNECIMENTO DE TERCEIROS

A rubrica tem a seguinte decomposição a 31 de Dezembro de 2016 e 2015:

	2016	2015
Comunicações	-30,737,540	-32,093,304
Água e Energia	-2,819,194	-2,623,995
Transportes, Deslocações e Alojamento	-59,162,664	-98,052,773
Publicações, Publicidade e Propaganda	-30,905,652	-14,964,191
Segurança, Conservação e Reparação	-97,604,739	-26,836,206
Serviços Especializados	-328,955,381	-394,538,832
Seguros	-5,675,095	-4,177,306
Alugueres	-245,867,124	-268,146,002
Materiais Diversos	-33,935,825	-117,007,345
Outros Fornecimentos de Terceiros	-13,004,833	-7,567,517
	-848,668,047	-966,007,471

14. IMPOSTOS E TAXAS NÃO INCIDENTES SOBRE O RESULTADO

A rubrica tem a seguinte decomposição a 31 de Dezembro de 2016 e 2015:

	2016	2015
Imposto de Selo	-269,258	-2,234,173
Taxas de Circulação	-20,260	0
Outros Impostos e Taxas	-1,346,097	-1,344,121
	-1,635,615	-3,578,294

15. PENALIDADES APLICADAS POR AUTORIDADES REGULADORAS

A rubrica tem a seguinte decomposição a 31 de Dezembro de 2016 e 2015:

	2016	2015
Multas Fiscais	-2,051,866	-6,813,090
Juros de Mora	-192,695	-553,762
Penalidades Aduaneiras	-127,837	-95,192
Multas de Viação de Trânsito	-91,000	-120,008
	-2,463,398	-7,582,052

A rubrica de multas fiscais é constituída essencialmente por atrasos fiscais relativamente à entrega dos impostos devidos, nomeadamente ao nível do Imposto Industrial Urbano.



16. OUTROS CUSTOS E PROVEITOS OPERACIONAIS

A rubrica tem a seguinte decomposição a 31 de Dezembro de 2016 e 2015:

	2016	2015
Outros Custos e Prejuízos	-3 024	-5 546
Diversos e Perdas Extraordinárias	0	-19
Com Fomecedores	-3 024	-5 527
Outros Proveitos e Lucros	17 821 589	51 743 705
Diversos e Ganhos Extraordinários	192 497	212 458
Com Fomecedores	491 217	60 658
Outros Proveitos e Lucros	5 022 902	0
Serviços especializados	12 114 973	51 470 589
	17 818 565	51 738 159

A rubrica Outros Proveitos e Lucros é constituída por regularizações referentes a fornecedores com antiguidade superior a 5 anos com saldo não reclamados.

17. RESULTADO NÃO OPERACIONAL

A rubrica tem a seguinte decomposição a 31 de Dezembro de 2016 e 2015:

	2016	2015
Mais-Valias de alienação de Imobilizado	96 156 757	36 418 500
Perdas de Exercícios Anteriores	0	-1 007 860
	96 156 757	35 410 640

A rubrica de mais-valias de alienação de imobilizado é constituída por saldos referentes à alienação do edifício do Makulusso, por um valor de 210.000.000 de Kwanzas.

18. ENCARGOS SOBRE OS RESULTADOS

	2016	2015
Resultado antes do Exercício	42.808.134	90.011.387
Encargos sobre o Resultado	16.556.001	27.003.419
	26.252.133	63.007.968



19. EVENTOS SUBSEQUENTES

Entre 31 de Dezembro de 2016 e a data de aprovação das demonstrações financeiras, não ocorreram factos relevantes que tenham influenciado a posição patrimonial e os resultados do banco.

Luanda, 25 de Maio de 2017

**O Responsável
Pela Contabilidade**



Filomeno Mendes Macedo

Inscrição nº 2145 no Ministério das Finanças
NIF nº 2401190023

Inscrição nº 20150793
da Ordem dos Contabilistas
e Peritos Contabilistas
de Angola

**O Responsável
Pela Gestão**



BALANÇO
Em 31 de Dezembro de 2016

Notas	2016 Em Kwanzas	2015 Em Kwanzas
ACTIVO		
3	800.720.814	1.120.262.278
4	34.212.836	896.979
5	0	28.533.120
6	28.454.728	143.012.077
6	25.953.718	29.197.930
	889.342.096	1.321.902.384
PASSIVO		
7	343.981	0
8	211.863.704	653.091.586
9	66.114.476	66.114.476
10	235.732.960	253.661.482
	514.055.121	972.867.544
FUNDOS PRÓPRIOS		
11	12.500.000	12.500.000
11	280.028.403	215.159.374
11	56.506.440	58.367.495
	26.252.132	63.007.971
	375.286.975	349.034.840

O Responsável pela Contabilidade


Filomeno Mendes Macedo

Filomeno Mendes Macedo

Inscrição N.º 2145 no Ministério das Finanças

NIF: 2401190023

*Inscrição n.º 20158793
da Ordem dos Contabilistas
e Peritos Contabilistas
de Angola*



DEMONSTRAÇÃO DE RESULTADOS
Em 31 de Dezembro de 2016

Notas	2016 Em Kwanzas	2015 Em Kwanzas
	0	507
	0	0
	0	507
12	1.376.749.926	2.165.847.559
13	(176.631.266)	(302.978.790)
	1.200.118.660	1.862.869.276
	1.271.285.849	1.860.006.688
14	398.708.059	839.954.516
15	848.668.047	966.007.471
16	1.635.615	3.578.294
17	2.463.398	7.582.052
18	30.000	880.000
6	19.780.730	42.004.355
	0	0
	0	0
19	17.818.565	51.738.159
	(1.253.467.284)	(1.808.268.529)
	(53.348.624)	54.600.747
20	96.156.758	35.410.640
	42.808.134	90.011.387
21	16.556.001	27.003.416
	26.252.132	63.007.971

O Responsável pela Contabilidade

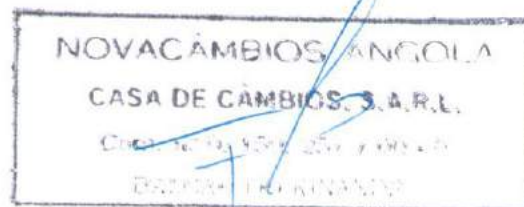


Filomeno Mendes Macedo
Inscrição N.º 2145 no Ministério das Finanças
NIF: 2401190023

Inscrição n.º 20150793
da Ordem dos Contabilistas
e Peritos Contabilistas
de Angola

O Responsável pela Gestão

Francisco Rodrigues Mascarenhas Santos



CONTA CONTIF	DESCRIPTIVO	MOVIMENTOS	SALDO	
			DEBITO	CRÉDITO
1	ATIVO	889.342.096,20	889.342.096,20	
110	DISPONIBILIDADES	800.720.814,01	800.720.814,01	
11010	CAIXA	345.656.440,26	345.656.440,26	
1101010	VALORES EM TESOURARIA	345.656.440,26	345.656.440,26	
11030	DISPONIBILIDADES EM INSTITUIÇÕES FINANCEIRAS	455.064.373,75	455.064.373,75	
180	Outros valores	34.212.836,23	34.212.836,23	
18020	Outros Valores de Natureza Fiscal	81.906,13	81.906,13	
1802030	Impostos a recuperar	81.906,13	81.906,13	
18040	Outros Valores de Natureza Administrativa e de Comercializaç	34.130.930,10	34.130.930,10	
1804010	Adiantamentos e antecipações salariais	769.900,00	769.900,00	
1804020	Despesas antecipadas	33.191.030,10	33.191.030,10	
1804080	Outros adiantamentos	170.000,00	170.000,00	
190	IMOBILIZAÇÕES	54.408.445,96	54.408.445,96	
19020	IMOBILIZAÇÕES CORPÓREAS	28.454.727,50	28.454.727,50	
1902010	IMÓVEIS EM USO	190.858.192,77	190.858.192,77	
1902020	MÓVEIS, UTENSÍLIOS, INSTALAÇÕES E EQUIPAMENTOS	116.960.761,94	116.960.761,94	
1902090	(-) DEPRECIACÕES ACUMULADAS	279.364.227,21		279.364.227,21
19030	IMOBILIZAÇÕES INCORPÓREAS	25.953.718,46	25.953.718,46	
1903010	SISTEMAS DE TRATAMENTO AUTOMÁTICO DE DADOS (SOFTWARE)	6.764.488,54	6.764.488,54	
1903020	GASTOS DE ORGANIZAÇÃO E EXPANSÃO	3.965.537,48	3.965.537,48	
1903040	BENFEITORIAS EM IMÓVEIS DE TERCEIROS	116.063.596,08	116.063.596,08	
1903090	(-) AMORTIZAÇÕES ACUMULADAS	100.839.903,64		100.839.903,64
2	Passivo	514.055.120,92		514.055.120,92
250	Obrigações no Sistema de Pagamentos	343.981,00		343.981,00
25010	Relações entre Agências	343.981,00		343.981,00
2501010	Recursos de terceiros em trânsito	343.981,00		343.981,00
270	Outras Captações	66.114.476,00		66.114.476,00
27080	Outras Captações Contractas	66.114.476,00		66.114.476,00
280	Outras obrigações	108.323.703,74		108.323.703,74
28020	Outras Obrigações de Natureza Fiscal	22.189.080,26		22.189.080,26
2802020	Encargos fiscais a pagar - retidos de terceiros	22.189.080,26		22.189.080,26
28030	Outras Obrigações de Natureza Cível	83.605.424,83		83.605.424,83
2803020	Credores pela prestação de serviços	65.152.559,83		65.152.559,83
2803080	Credores diversos	18.452.865,00		18.452.865,00
28040	Outras Obrigações de Natureza Administrativa e de Comerciali	2.529.198,65		2.529.198,65
2804020	Contribuição à segurança social	2.529.198,65		2.529.198,65
290	Provisões para responsabilidades prováveis	339.272.960,18		339.272.960,18
29040	Provisões para Responsabilidades Prováveis de Natureza Admin	339.272.960,18		339.272.960,18
2904010	Outras provisões para responsabilidades prováveis com pessoa	103.540.000,00		103.540.000,00
2904080	Outras provisões para responsabilidades prováveis de natureza	235.732.960,18		235.732.960,18
4	FUNDOS PRÓPRIOS	349.034.842,58		349.034.842,58
410	CAPITAL SOCIAL	12.500.000,00		12.500.000,00
41010	Capital social	12.500.000,00		12.500.000,00
430	RESERVAS E FUNDOS	280.028.402,57		280.028.402,57
43010	RESERVA LEGAL	89.688.709,89		89.688.709,89
43080	OUTRAS RESERVAS	190.339.692,68		190.339.692,68
450	RESULTADOS TRANSITADOS	56.506.440,01		56.506.440,01
45010	LUCROS OU PREJUÍZOS TRANSITADOS	56.506.440,01		56.506.440,01
5	RESULTADOS	26.252.132,70		26.252.132,70
510	RESULTADO OPERACIONAL	53.348.624,38	53.348.624,38	
51010	RESULTADOS DE INTERMEDIÇÃO FINANCEIRA	1.212.233.632,54		1.212.233.632,54
5101060	RESULTADOS DE OPERAÇÕES CAMBIAIS	1.376.749.925,61		1.376.749.925,61
5101080	RESULTADOS DE PRESTAÇÃO DE SERVIÇOS FINANCEIROS	164.516.293,07	164.516.293,07	
510108010	PROVEITOS DE PRESTAÇÃO DE SERVIÇOS FINANCEIROS	50.873.561,91		50.873.561,91
510108020	CUSTOS DE COMISSÕES E CUSTÓDIAS	215.389.854,98	215.389.854,98	
51080	OUTROS CUSTOS E PROVEITOS OPERACIONAIS	1.265.582.256,92	1.265.582.256,92	
5108010	CUSTOS ADMINISTRATIVOS E DE COMERCIALIZAÇÃO	1.265.582.256,92	1.265.582.256,92	
510801010	PESSOAL	398.708.059,46	398.708.059,46	
51080101010	MEMBROS DOS ÓRGÃOS DE GESTÃO E FISCALIZAÇÃO	46.607.338,08	46.607.338,08	
51080101020	EMPREGADOS	352.100.721,38	352.100.721,38	
510801020	FORNECIMENTOS E SERVIÇOS DE TERCEIROS	848.668.046,76	848.668.046,76	
51080102010	COMUNICAÇÕES	30.737.540,12	30.737.540,12	
51080102020	ÁGUA E ENERGIA	2.819.194,42	2.819.194,42	
51080102030	TRANSPORTES, DESLOCAÇÕES E ALOJAMENTOS	59.162.664,20	59.162.664,20	
51080102040	PUBLICAÇÕES, PUBLICIDADE E PROPAGANDA	30.905.652,42	30.905.652,42	
51080102050	SEGURANÇA, CONSERVAÇÃO E REPARAÇÃO	97.604.738,56	97.604.738,56	
51080102060	AUDITORIAS, CONSULTORIAS E OUTROS SERVIÇOS TÉCNICOS ESPE	328.955.381,36	328.955.381,36	
51080102070	SEGUROS	5.675.094,68	5.675.094,68	
51080102080	ALUGUERES	245.867.123,68	245.867.123,68	
51080102090	MATERIAIS DIVERSOS	33.935.825,43	33.935.825,43	
51080102099	Outros Fornecimentos de Terceiros	13.004.831,89	13.004.831,89	
510801030	IMPOSTOS E TAXAS NÃO INCIDENTES SOBRE O RESULTADO	1.635.614,65	1.635.614,65	
510801040	PENALIDADES APLICADAS POR AUTORIDADES REGULADORAS	2.463.398,00	2.463.398,00	
510801080	OUTROS CUSTOS ADMINISTRATIVOS E DE COMERCIALIZAÇÃO	33.024,31	33.024,31	
510801090	DEPRECIACÕES E AMORTIZAÇÕES	19.780.729,70	19.780.729,70	
510801099	RECUPERAÇÃO DE CUSTOS ADMINISTRATIVOS E DE COMERCIALIZAÇÃO	5.706.615,96		5.706.615,96
520	RESULTADO NÃO OPERACIONAL	96.156.757,95		96.156.757,95
52020	RESULTADO NA ALIENAÇÃO DE IMOBILIZAÇÕES	96.156.757,95		96.156.757,95
5202010	IMOBILIZAÇÕES FINANCEIRAS	2.391.000,00		
5202020	IMOBILIZAÇÕES CORPÓREAS	93.765.757,95		93.765.757,95
530	ENCARGOS SOBRE O RESULTADO CORRENTE	16.556.000,87	16.556.000,87	
53010	IMPOSTOS SOBRE O RESULTADO	16.556.000,87	16.556.000,87	



AGT
ADMINISTRAÇÃO
GERAL
TRIBUTÁRIA

DOCUMENTO DE ARRECADAÇÃO DE RECEITAS



NOVAGAMBIO ANGOLA CASA DE CAMBIOS, SARL

N.º DO DAR	IDENTIFICAÇÃO DA ENTIDADE PAGADORA
01046208 16	AVENIDA COMANDANTE VALODIA, Nº 24
	5403083022
	4.20 - RF 4º BF LUANDA
	REPARTIÇÃO FISCAL

00477118.16	2018	Anual	DESCRIÇÃO DAS RECEITAS	Provisória	11110203
4.20	Imposto Industrial - Grupo A	PERÍODO	Cheque	TIPO DE LIQUIDAÇÃO	9.000.000,00 Kz
CÓDIGO DO IMPOSTO	DESCRIÇÃO DO IMPOSTO		TIPO DE PAGAMENTO		VALOR

VALOR PAGO Kz:

TOTAL POR EXTENSO **9.000.000,00 Kz**

DATA DA ARRECADAÇÃO **noze milhões de kwanzas** BENEFICIÁRIO

31-08-2018 NEVER NESTE ESPAÇO RESERVADO PARA AUTENTICAÇÃO **Caixa Do Tesouro Nacional**

4.20 - RF 4º BF LUANDA
 100-101 Inheria
 488-01046208.16
 31-08-2018/15:37
 5403083022
 NOVAGAMBIO ANGOLA-CASA D
 9.000.000,00 Kz

BANCO PRIVADO ATLÂNTICO

LOT210 C1047





AGT
ADMINISTRAÇÃO
GERAL
TRIBUTÁRIA

DOCUMENTO DE LIQUIDAÇÃO DE IMPOSTOS



COBRANÇA

VOLUNTÁRIA
 COERCIVA

Nº DE LIQ.	REPARTIÇÃO FISCAL	DATA DE LIQUIDAÇÃO
00477118 15	B. Fiscal	ANO: 2016 MES: 08 DIA: 31

NOME OU DESIGNAÇÃO	NIF
Novo Comércio Angola, Casa do Comércio, S.A.R.L.	5403083022

ANO DA LIQUIDAÇÃO	PERÍODO
2016	MENSAL <input type="checkbox"/> TRIMESTRAL <input type="checkbox"/> ANUAL <input type="checkbox"/>

FORMA DE LIQUIDAÇÃO	TIPO DE LIQUIDAÇÃO
AUTO-LIQUIDAÇÃO <input type="checkbox"/> OFICIOSA <input type="checkbox"/>	CORRECTIVA <input type="checkbox"/> PROVISÓRIA <input checked="" type="checkbox"/> POR CONTA <input type="checkbox"/> JUROS <input type="checkbox"/>
	DEFINITIVA <input type="checkbox"/> RETENÇÃO NA FONTE <input type="checkbox"/> PRESTAÇÕES <input type="checkbox"/> MULTAS <input type="checkbox"/> CUSTAS <input type="checkbox"/>

TIPO DE IMPOSTO		
A11 IMPOSTO SOBRE O REND. TRAB. CONT. PRÓP. <input type="checkbox"/> B31	IMPOSTO PREDIAL URBANO <input type="checkbox"/> D 3	IMPOSTO CONS. SERV. ÁGUA ELECTR. <input type="checkbox"/>
A12 IMPOSTO SOBRE O REND. TRAB. CONT. OUTR. <input type="checkbox"/> C41	IMPOSTO S. PROD. INDU. ST. PETROLIF. <input type="checkbox"/> F7	IMPOSTO DE SELO <input type="checkbox"/>
A21 IMPOSTO SOBRE O REND IND. PETRÓL. <input type="checkbox"/> D52	IMPOSTO S. CONS. PRO. DERIV. PETRÓL. <input type="checkbox"/> I10	PARTILHA DE PROD. PETRÓLEO <input type="checkbox"/>
A23 IMPOSTO INDUSTRIAL - GRP. A <input checked="" type="checkbox"/> D54	IMPOSTO S. CONS. CERVEJA NAC. <input type="checkbox"/>	
A25 IMPOSTO SOBRE TRANS. PETRÓLEO <input type="checkbox"/> 61	IMPOSTO CONS. SERV. TELECOM. <input type="checkbox"/>	

BASE TRIBUTÁVEL		
VALOR TRIBUTÁVEL	TAXA	IMPOSTO A PAGAR
		Kz: 9.000.000,00

CÁLCULO DE JUROS			
VALOR	N.º DE DIAS	TAXA	JUROS A PAGAR
			Kz:

MULTAS		CUSTAS	
DESCRIÇÃO	VALOR	DESCRIÇÃO	VALOR
Kz:		Kz:	
VALOR TOTAL A PAGAR		Kz: 9.000.000,00	

DECLARAÇÃO

Declaro que as informações prestadas neste documento são verdadeiras e contabilisticamente correctas

Local: Luanda Assinatura do responsável: [Handwritten Signature]

NOVACAMBIO S.A. CASA DE CAMBIOS

ATENÇÃO: Este documento não faz prova de pagamento.

CERTIFICAÇÃO, ops. serviços.

10 97041 8



DOCUMENTO DE ARRECADAÇÃO DE RECEITAS



NOVA GAMBIO ANGOLA CASA DE GAMBIO, SARL

N.º DO DAR 01046210 16	IDENTIFICAÇÃO DA ENTIDADE PAGADORA AVENIDA COMANDANTE VALODIA, Nº 24 <small>NOME E MORADA</small>	5403083022
---------------------------	---	------------



4.20 - RF 4º BF LUANDA

NIF

REPARTIÇÃO FISCAL

00477103 16	2016	1º Semestre	DESCRIÇÃO DAS RECEITAS	Provisória	11110203
<small>N.º DA RECEITA</small>	<small>ANO</small>	<small>PERÍODO</small>	<small>DESCRIÇÃO DO IMPOSTO</small>	<small>TIPO DE PAGAMENTO</small>	<small>CÓDIGO DOCUMENTAL</small>
A23	Imposto Industrial	Grupo A		Chèque	7.637.907,00 Kz

39 002 0001

VALOR PAGO Kz

TOTAL POR EXTENSO

7.637.907,00 Kz

sete milhões, seiscentos e trinta e sete mil novecentos e sete kwanzas

DATA DA ARRECADAÇÃO

BENEFICIÁRIO

31-08-2016

Caixa Do Tesouro Nacional

4.20 - RF 4º BF LUANDA
 100-11110203
 492-01746210-16
 31-08-2016 115140
 5403083022
 NOVA GAMBIO ANGOLA-CASA D
 7.637.907,00 Kz

BANCO PRIVADO ATLANTICO

LOT210 C1047





AGT
ADMINISTRAÇÃO
GERAL
TRIBUTÁRIA

DOCUMENTO DE LIQUIDAÇÃO DE IMPOSTOS



COBRANÇA

VOLUNTÁRIA
 COERCIVA

N.º DU 00477103.15	REPARTIÇÃO FISCAL B. Fiscal	DATA DA LIQUIDAÇÃO ANO: 2016 MÊS: 09 DIA: 21
-----------------------	--------------------------------	---

NOME OU DESIGNAÇÃO NovoCombos Angola, Casa de Combos, S.A.U.	NIF 5403083022
---	-------------------

ANO DA LIQUIDAÇÃO 2016	PERÍODO MENSAL <input type="checkbox"/> TRIMESTRAL <input type="checkbox"/> ANUAL <input type="checkbox"/>
---------------------------	---

FORMA DE LIQUIDAÇÃO AUTO-LIQUIDAÇÃO <input type="checkbox"/> OFICIOSA <input type="checkbox"/>	TIPO DE LIQUIDAÇÃO CORRECTIVA <input type="checkbox"/> PROVISÓRIA <input checked="" type="checkbox"/> POR CONTA <input type="checkbox"/> JUROS <input type="checkbox"/>	DEFINITIVA <input type="checkbox"/> RETENÇÃO NA FONTE <input type="checkbox"/> PRESTAÇÕES <input type="checkbox"/> MULTAS <input type="checkbox"/>	ADICIONAL <input type="checkbox"/> C/QLI N.º <input type="text"/> CUSTAS <input type="checkbox"/>
--	---	---	---

TIPO DE IMPOSTO			
A11 IMPOSTO SOBRE O REND. TRAB. CONT. PRÓP. <input type="checkbox"/> B31	IMPOSTO PREDIAL URBANO <input type="checkbox"/> D 3	IMPOSTO CONS. SERV. ÁGUA ELECTR. <input type="checkbox"/>	
A12 IMPOSTO SOBRE O REND. TRAB. CONT. OUTR. <input type="checkbox"/> C41	IMPOSTO S. PROD. INDU. ST. PETROLÍF. <input type="checkbox"/> F7	IMPOSTO DE SELO <input type="checkbox"/>	
A21 IMPOSTO SOBRE O REND. IND. PETRÓL. <input type="checkbox"/> D52	IMPOSTO S. CONS. PRO. DERIV. PETRÓL. <input type="checkbox"/> I10	PARTILHA DE PROD. PETRÓLEO <input type="checkbox"/>	
A23 IMPOSTO INDUSTRIAL - GRP. A <input checked="" type="checkbox"/> D54	IMPOSTO S. CONS. CERVEJA NAC. <input type="checkbox"/>	<input type="checkbox"/>	
A25 IMPOSTO SOBRE TRANS. PETRÓLEO <input type="checkbox"/> 81	IMPOSTO CONS. SERV. TELECOM <input type="checkbox"/>	<input type="checkbox"/>	

BASE TRIBUTÁVEL		
VALOR TRIBUTÁVEL	TAXA	IMPOSTO A PAGAR
Kz:	%	Kz: 7.637.907,00

CÁLCULO DE JUROS			
VALOR	N.º DE DIAS	TAXA	JUROS A PAGAR
Kz:		%	Kz:

MULTAS		CUSTAS	
DESCRIÇÃO	VALOR	DESCRIÇÃO	VALOR
Kz:		Kz:	
VALOR TOTAL A PAGAR		Kz: 7.637.907,00	

DECLARAÇÃO

Declaro que as informações prestadas neste documento são verdadeiras e contabilisticamente correctas.

Local: Luanda

Assinatura do responsável: [Assinatura]

NOVA ANGOLA
CASA DE COMBOS S.A.U.
NIF 5403083022
Administração

ATENÇÃO - Este documento não faz prova de pagamento.

CERTIFICAÇÃO DOS SERVIÇOS

109710418

MODELO 1 - IMPOSTO INDUSTRIAL

GRUPO A - EMPRESAS



DECLARAÇÃO DE RENDIMENTOS DA COLECTA DO EXERCÍCIO DE

2016

1

IDENTIFICAÇÃO

NOME OU DESIGNAÇÃO SOCIAL

NIF - NÚMERO DE IDENTIFICAÇÃO FISCAL

NOVACAMBIO - CASA DE CAMBIOS, SARL

115403083022

MORADA

REGISTO GERAL DE CONTRIBUINTES

AV. COMANDANTE VALÓDIA Nº 24

COMUNA

MUNICÍPIO

CIDADE

PROVÍNCIA

INGOMBOTAS

INGOMBOTAS

LUANDA

LUANDA

EMAIL

TELEFONE

FAX

S.coelho@novacambios.com

923443432

TIPO DE CONTRIBUINTE

RESIDENTE

NÃO RESIDENTE C/ ESTABELECIMENTO ESTÁVEL

NÃO RESIDENTE S/ ESTABELECIMENTO ESTÁVEL

CARACTERÍSTICAS DA DECLARAÇÃO

1ª DECLARAÇÃO

DECLARAÇÃO DE SUBSTITUIÇÃO

DECLARAÇÃO DO PERÍODO LIQUIDAÇÃO

DECLARAÇÃO DO PERÍODO CESSAÇÃO

IDENTIFICAÇÃO DO REPRESENTANTE LEGAL

NOME

NIF - NÚMERO DE IDENTIFICAÇÃO FISCAL

FRANCISCO RODRIGUES DE MASCARENHAS SANTOS

100000043008379

A PRESENTE DECLARAÇÃO CORRESPONDE À VERDADE, DE ACORDO COM OS PRINCÍPIOS DO PLANO GERAL DE CONTABILIDADE E NÃO OMITI QUALQUER INFORMAÇÃO PEDIDA

NOVACAMBIO ANGOLA
CASA DE CAMBIOS, S.A.R.L.

ASSINATURA

Cont. nº 0, 159, 257 / 00 - 0

IDENTIFICAÇÃO DO TÉCNICO DE CONTAS

NOME

NIF - NÚMERO DE IDENTIFICAÇÃO FISCAL

FILOMENO MENDES MACEDO

112401190023

ASSINATURA

Filomeno Mendes Macedo

Nº INSCRIÇÃO NA ORDEM I.C.

20156793 112145

RESERVADO AOS SERVIÇOS

REPARTIÇÃO FISCAL

CÓDIGO

043

3ª Repartição fiscal

DATA DA RECEPÇÃO


31 05 2017

Nº


1879

COM PAGAMENTO

SEM PAGAMENTO



M1 - AGT - 2015



A APRESENTAR ATÉ 31 DE MAIO

DEMONSTRAÇÃO DE RESULTADOS

Nº	DESIGNAÇÃO	CONTA PGC	EXERCÍCIO	
			CORRENTE	ANTERIOR
2.1	Proveitos e Ganhos por Natureza:	6		
2.1.1	Vendas de produtos	61.1 2	.	.
2.1.2	Vendas de mercadorias	61.3	.	.
2.1.3	Prestações de serviços	62	.	51.470.589
2.1.4	Outros proveitos operacionais	63	1.746.342.042	3.083.665.429
			.	.
			.	.
A	Soma dos Proveitos Operacionais		1.746.342.042	3.135.136.018
2.1.5	Varição nos inventários de pro. acab. e prod. curso	64	.	.
2.1.6	Trabalhos para a própria empresa	65	.	.
2.1.7	Proveitos e ganhos financeiros gerais	66	38.758.589	220.586.400
2.1.8	Proveitos e ganhos financeiros em filiais e assoc.	67	.	.
2.1.9	Outros proveitos e ganhos não operacionais	68	17.821.589	54.605.790
2.2.0	Proveitos e ganhos extraordinários	69	96.156.758	.
			.	.
			.	.
B	SOMA DE OUTROS PROVEITOS E GANHOS NÃO OPERACIONAIS		152.736.936	275.192.190
C	TOTAL DOS PROVEITOS (A+B)		1.899.078.978	3.410.328.208
2.2	Custos e Perdas por natureza	7		
2.2.1	Custo das mercadorias vendidas e m. Consumidas	71	.	.
2.2.2	Custos com pessoal	72	398.708.059	839.954.516
2.2.3	Amortizações do exercício	73	19.780.730	42.004.355
2.2.4	Sub-contratos	75.1	.	.
2.2.5	Fornecimentos e serviços de terceiros	75.2	848.668.047	983.921.134
2.2.6	Impostos	75.3	1.635.615	3.578.294
2.2.7	Outros custos e perdas operacionais	75.8	369.592.117	917.817.870
2.2.8	Custos e perdas financeiras gerais	76	215.389.855	523.565.190
2.2.9	Custos e perdas financeiras em filiais e associadas	77	.	.
2.3.0	Outros custos e perdas não operacionais	78	33.024	9.475.457
2.3.1	Custos e perdas extraordinárias	79	2.463.398	.
			.	.
			.	.
D	TOTAL DOS CUSTOS		1.856.270.845	3.320.316.817
E	Resultado antes de impostos (C-D)		42.808.134	90.011.391
F	Impostos sobre lucros		13.581.459	27.003.417
G	RESULTADO LÍQUIDO DO EXERCÍCIO (E-F)		29.226.674	63.007.974

3

CUSTOS COM PESSOAL

DESIGNAÇÃO	CONTA PGC	EXERCÍCIO	
		CORRENTE	ANTERIOR
Remunerações - Órgãos sociais	72.1	. 43.677.819	. 141.806.661
Remunerações - Pessoal	72.2	. 318.209.864	. 670.380.014
Pensões - Órgãos sociais	72.3.1
Pensões - Pessoal	72.3.2
Prémios para pensões	72.4
Encargos sobre remunerações	72.5	. 22.791.532	. 27.767.841
Seguros de acidentes trabalho, doenças profissionais	72.6	. .825.415
Formação	72.7	. 1.195.000
Outras despesas com o pessoal	72.8	. 12.008.430
SOMA		398.708.059	839.954.516

4

FORNECIMENTOS E SERVIÇOS DE TERCEIROS

DESIGNAÇÃO		EXERCÍCIO	
		CORRENTE	ANTERIOR
Água	75.2.11	. 1.757.024	. 1.632.732
Electricidade	75.2.12	. 1.062.170	. .991.263
Combustíveis, e outros fluidos	75.2.13	. 12.955.062	. 7.567.517
Conservação e reparação	75.2.14	. 8.143.907	. 68.039.457
Material de protecção, segurança e conforto	75.2.15	. 61.442.423
Ferramentas e utensílios de desgaste rápido	75.2.16
Material de escritório	75.2.17	. 9.189.469	. 13.022.130
Livros e documentação técnica	75.2.18 17.000
Outros fornecimentos	75.2.19	. 16.602.449	. 34.409.875
Comunicação	75.2.20	. 30.737.540	. 32.093.304
Rendas e alugueres	75.2.21	. 245.867.124	. 286.059.665
Seguros	75.2.22	. 5.675.095	. 4.177.306
Deslocações e estadas	75.2.23	. 58.840.845	. 93.031.356
Despesas de representação	75.2.24	. . 321.819	. 1.710.594
Conservação e reparação	75.2.25	. 36.162.315
Vigilância e segurança	75.2.26	. 68.555.018	. 61.103.642
Limpeza, higiene e conforto	75.2.27	. . 47.000	. . 778.601
Publicidade e propaganda	75.2.28	. 30.905.652	. 14.947.191
Contencioso e notariado	75.2.29	. 2.789.186	. 1.839.009
Comissões a intermediários	75.2.30
Assistência técnica - Estrangeira	75.2.32.1
Assistência técnica - Nacional	75.2.32.2
Trabalhos executados no exterior	75.2.33
Honorários e avenças	75.2.34	. 210.196.129	. 180.724.938
Royalties	75.2.35
Outros serviços	75.2.39	. 47.417.819	. 181.775.554
SOMA		910.658.012	903.971.121

5 APURAMENTO DO LUCRO TRIBUTÁVEL			
	DESIGNAÇÃO	EXERCÍCIO	
		CORRENTE	ANTERIOR
A ACRESCEER:	Prêmios de seguro de vida (artigo 25º) CII	.	.
	Amortizações excessivas (artigo 29º e 31º) CII	. 7.534.455	.
	Provisões excessivas (artigo 36º) CII	.	.
	Provisões não previstas (artigo 36º) CII	.	.
	Donativos excedentes aos previstos no(artigo 39º)CII	. 30.000	.
	Imposto Industrial (artigo 40º) CII	. 13.581.459	.
	Multas fiscais (artigo 40º) CII	. 2.463.398	.
	Despesas de representação (artigo 40º) CII	. 321.819	.
	Despesas de existências (artigo 42º) CII	.	.
	Despesas não específicas (artigo 49º) CII	.	.
Outros acréscimos	. 2.028.864	.	
	SOMA (A ACRESCEER)	. 25.959.995	.
A DEDUZIR:	Rendimentos do artº 45º CII	.	.
	SOMA (A DEDUZIR)	.	.
	LUCRO TRIBUTÁVEL (RES. LÍQUIDO + A ACRESCEER - A DEDUZIR)	. 55.186.670	. 63.007.974
6 APURAMENTO DA MATÉRIA COLECTÁVEL			
H	LUCRO TRIBUTAVEL	. 55.186.670	. 63.007.974
	PREJUIZO	.	.
	CÁLCULO DOS PREJUIZOS FISCAIS (Artº 46º CII)		
	EXERCÍCIO Nº 3	.	.
	EXERCÍCIO Nº 2	.	.
	EXERCÍCIO Nº 1	.	.
	DEDUÇÕES À MATÉRIA COLECTÁVEL		
I	PREJUIZOS FISCAIS	.	.
J	BENEFÍCIOS FISCAIS (LUCROS LEVADOS A RESERVAS, OUTROS, ETC)	.	.
K	MATÉRIA COLECTÁVEL (H-I+J)	. 55.186.670	. 63.007.974
7 CALCULO DO IMPOSTO			
	IMPOSTO À TAXA NORMAL	. 16.556.001	. 27.003.417
	IMPOSTO À TAXA REDUZIDA	.	.
L	COLECTA	. 16.556.001	. 27.003.417
	DEDUÇÕES À COLECTA		
	IMPOSTO PREDIAL URBANO (Artº 81º CII)	.	.
	BENEFÍCIOS FISCAIS	.	.
	LIQUIDAÇÕES PROVISÓRIAS	. 16.637.907	. 13.637.933
	RETENÇÕES NA FONTE (LEI 7/97)	.	.
M	SOMA DAS DEDUÇÕES	. 16.637.907	. 13.637.933
	TOTAL A PAGAR (L-M)	-81.906	13.365.484